

ELECTRO ORIENTE S.A.

ANEXO 1

I. RESUMEN GENERAL DE PARTICIPACIÓN Y PUNTAJE OBTENIDO - POR CUESTIONARIO

Tabla: Resultados generales de la Evaluación de Desempeño de la Empresa del ejercicio 2022

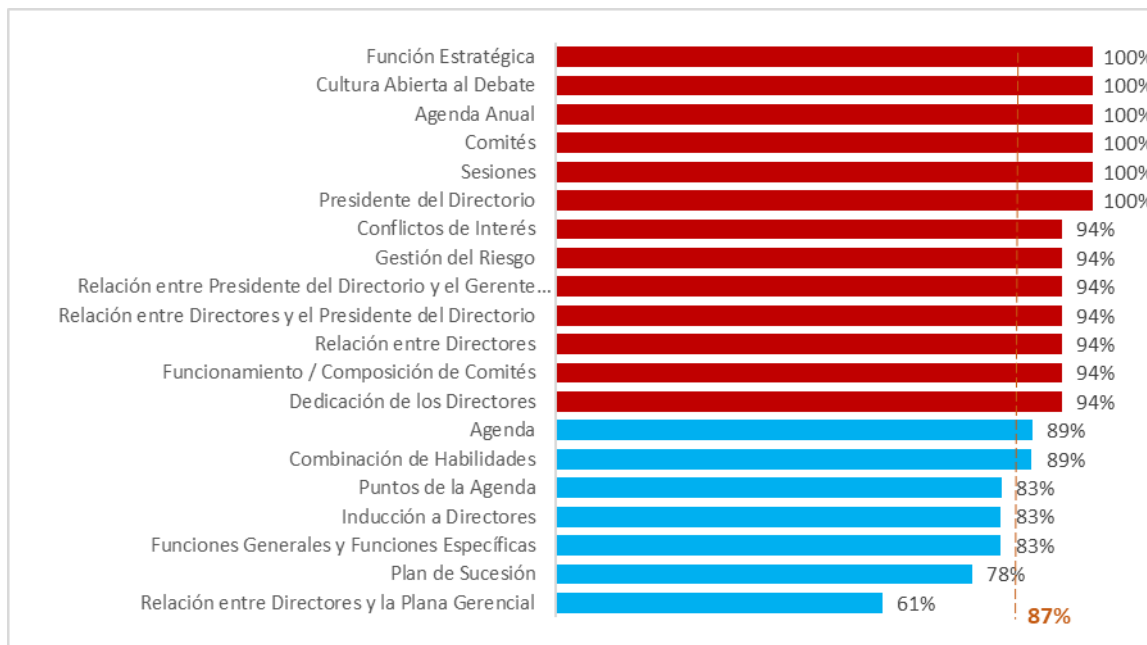
Concepto	Cuestionarios					
	Autoevaluación del Directorio	Evaluación del Directorio	Diferencia	Autoevaluación de Directores	Evaluación de Directores	Diferencia
Puntuación obtenida	91%	69%	-22%	98%	83%	-15%
Número de participantes	5	Cumplió		5	Cumplió	

El promedio obtenido a nivel de todas las empresas participantes para la Autoevaluación del Directorio fue de 87%, el promedio obtenido por ELECTRO ORIENTE S.A. fue de 91%.

El promedio obtenido a nivel de todas las empresas participantes para la Evaluación del Directorio fue de 63%, el promedio obtenido por ELECTRO ORIENTE S.A. fue de 69%.

II. RESULTADO DE LA EVALUACIÓN DE DESEMPEÑO DE DIRECTORIO Y DIRECTORES - POR ELEMENTO

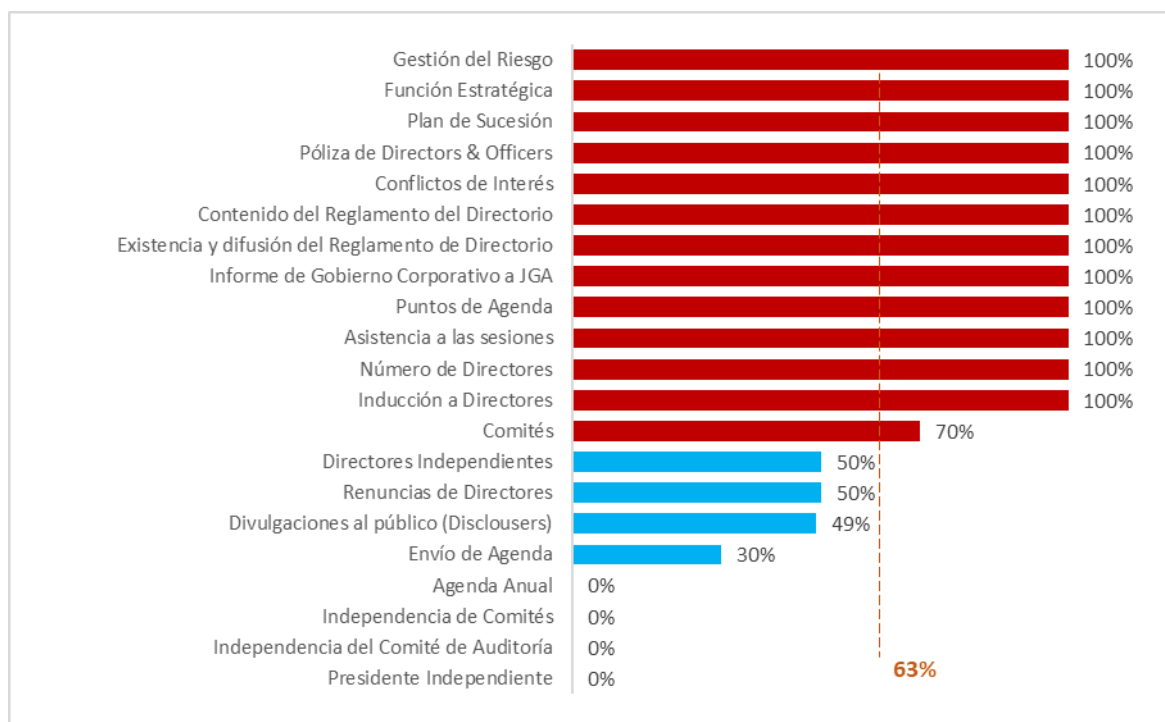
Gráfico Nº 1: Autoevaluación del Directorio - Resultados por elemento



87%: Promedio obtenido a nivel de todas las empresas participantes para la Autoevaluación del Directorio.

Dentro de los componentes con resultados más bajo para ELECTRO ORIENTE S.A. tenemos: 1) Relación entre Directores y la Plana Gerencial, 2) Plan de Sucesión, 3) Funciones Generales y Funciones Específicas, 4) Inducción a Directores, 5) Puntos de la Agenda, 6) Combinación de Habilidades, y 7) Agenda.

Gráfico N° 2: Evaluación del Directorio - Resultados por elemento¹



63%: Promedio obtenido a nivel de todas las empresas participantes para la Evaluación del Directorio.

Dentro de los componentes con resultados más bajo para ELECTRO ORIENTE S.A. tenemos: 1) Envío de Agenda, 2) Divulgaciones al Público, 3) Renuncias de Directores, y 3) Directores Independientes.

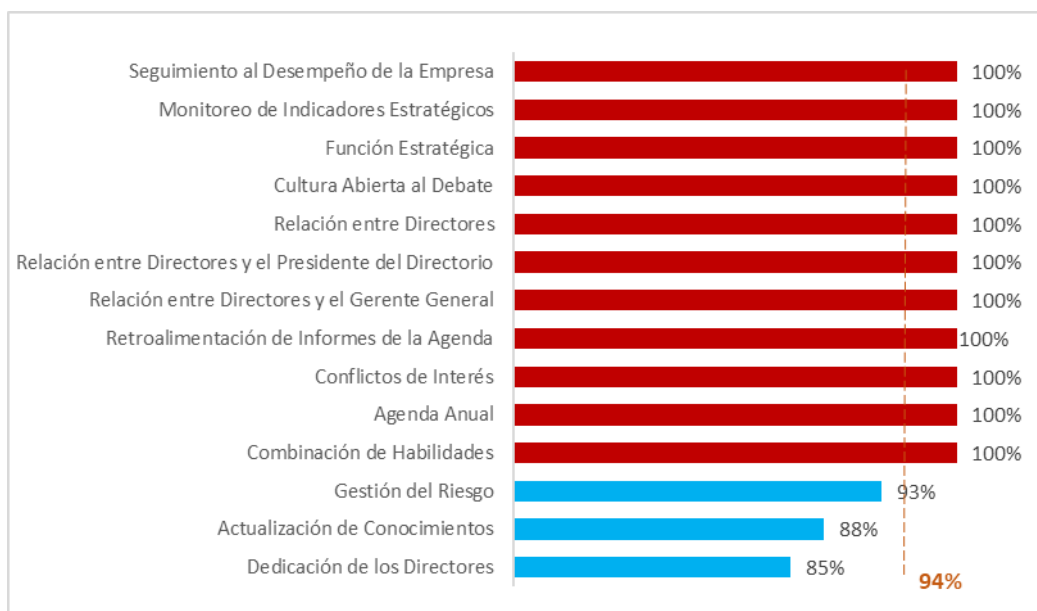
¹ La Evaluación de Directorio es documentada, es decir, se debe sustentar las respuestas, a diferencia de la Autoevaluación de Directorio, que es un punto de vista de cada director sin necesidad de sustentar la respuesta.

Esta es una representación impresa cuya autenticidad puede ser contrastada con la representación imprimible localizada en la sede digital de FONAFE. La representación imprimible ha sido generada atendiendo lo dispuesto en la Directiva N° 003-2021-PCM/SGTD. La verificación puede ser efectuada a partir del 14/11/2023 11:03:20 a.m.. Base Legal: Decreto Legislativo N° 1412, Decreto Supremo N° 029-2021-PCM y la Directiva N° 002-2021-PCM/SGTD.

URL: <https://sied.fonafe.gob.pe/visorSIEDWeb/>

CVD: 0090 5006 4560 0610

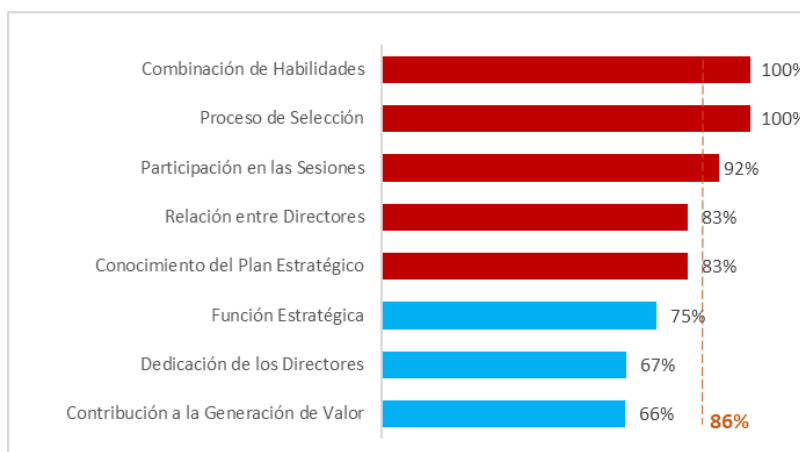
Gráfico Nº 3: Autoevaluación de Directores - Resultados por elemento



94%: Promedio obtenido a nivel de todas las empresas participantes para la Autoevaluación de Directores.

Dentro de los componentes con resultados más bajo para ELECTRO ORIENTE S.A. tenemos: 1) Dedicación de los Directores, 2) Actualización de Conocimientos, y 3) Gestión del Riesgo.

Gráfico Nº 4: Evaluación de Directores - Resultados por elemento



86.24%: Promedio obtenido a nivel de todas las empresas participantes para la Evaluación de Directores.

Dentro de los componentes con resultados más bajo para ELECTRO ORIENTE S.A. tenemos: 1) Contribución a la Generación de Valor, 2) Dedicación de los Directores, y 3) Función Estratégica.